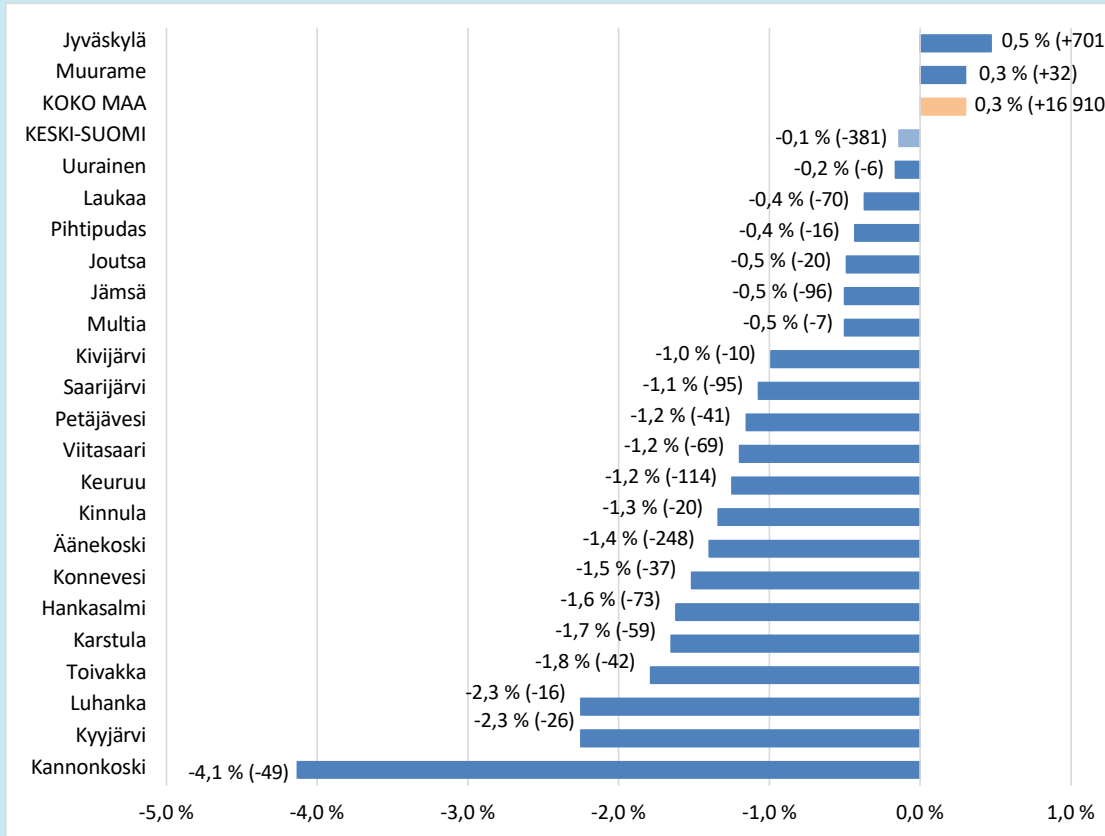
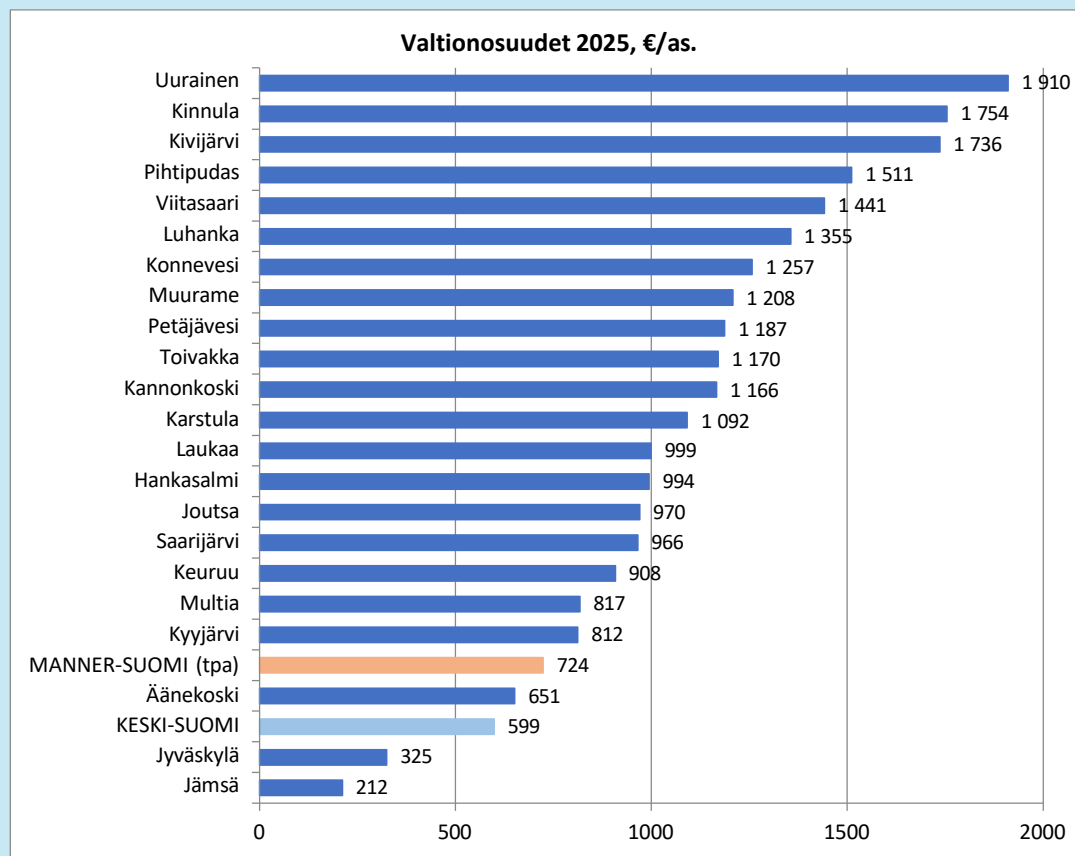


- Väestömäärän vuosimuutos kunnittain 2025, % Tilastokeskuksen lopullinen tieto väestömäärästä 31.12.2025 (julk. 1.4.2026). (suluissa muutos henkilömääränä)



Väestö 31.12.2025	
<b>KOKO MAA</b>	5 652 881
<b>KESKI-SUOMI</b>	273 731
<b>Jyväskylä</b>	149 895
<b>Jämsä</b>	19 020
<b>Laukaa</b>	18 808
<b>Äänekoski</b>	17 492
<b>Muurame</b>	10 646
<b>Keuruu</b>	9 014
<b>Saarijärvi</b>	8 763
<b>Viitasaari</b>	5 695
<b>Hankasalmi</b>	4 436
<b>Joutsa</b>	4 079
<b>Pihtipudas</b>	3 676
<b>Uurainen</b>	3 651
<b>Karstula</b>	3 514
<b>Petäjavesi</b>	3 511
<b>Konnevesi</b>	2 404
<b>Toivakka</b>	2 307
<b>Kinnula</b>	1 472
<b>Multia</b>	1 386
<b>Kannonkoski</b>	1 137
<b>Kyyjärvi</b>	1 129
<b>Kivijärvi</b>	1 001
<b>Luhanka</b>	695

# Valtionosuudet 2025, €/as.



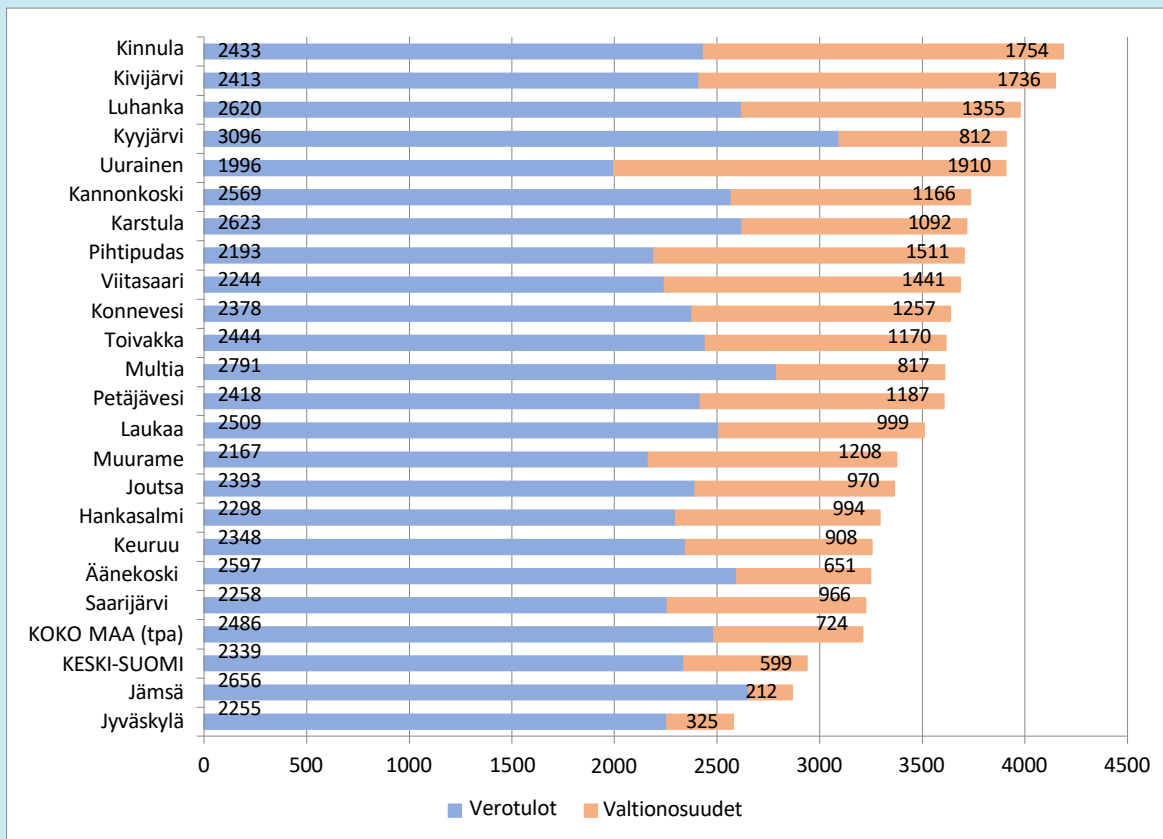
Valtionosuudet asukasta kohden vaihtelevat merkittävästi sekä kuntien että maakuntien välillä. Keski-Suomen kuntien yhteenlasketut valtionosuudet asukasta kohden olivat hiukan koko maata alhaisemmat vuonna 2025.

Harkinnanvaraista valtionosuuden korotusta vuonna 2025 sai kaksi Keski-Suomen kuntaa:

Laukaa 755 000 €

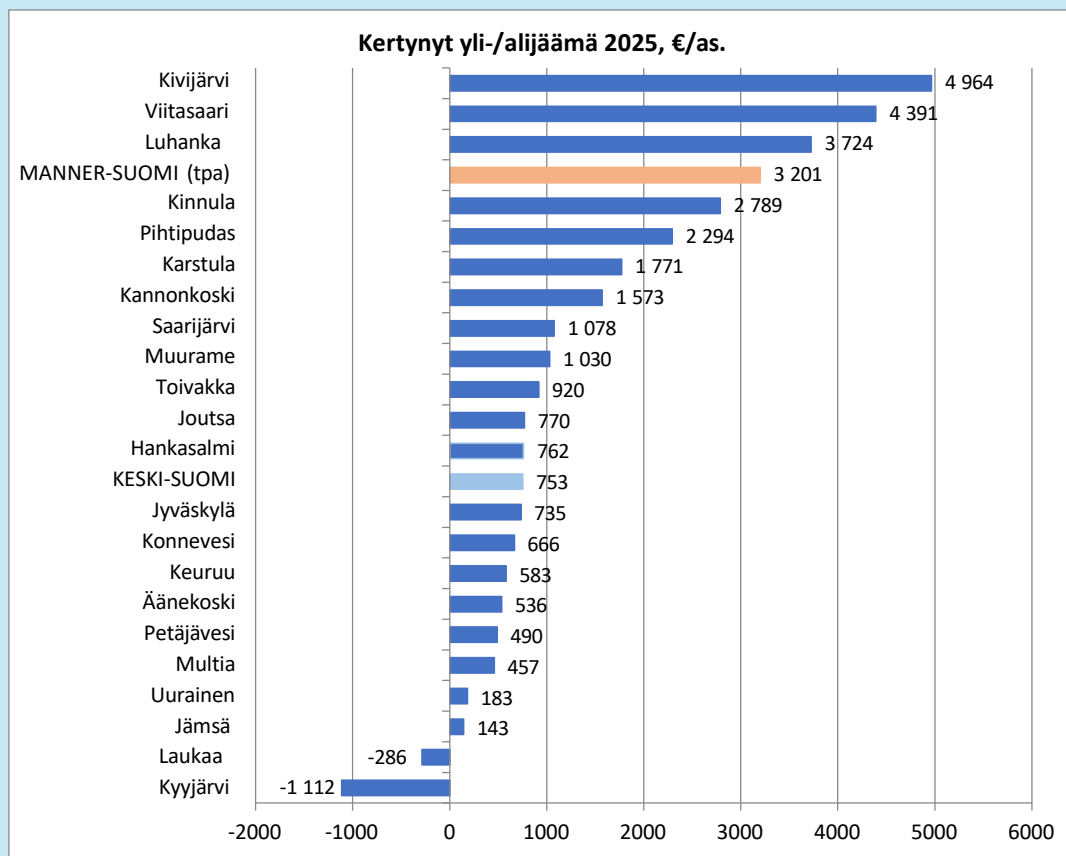
Petäjavesi 391 000 €

# Verotulot ja valtionosuudet 2025, €/as.



Keski-Suomen kuntien yhteenlaskettu verorahoitus (verotulot + valtionosuudet) kasvoi vuonna 2025 3,2 % edellisvuodesta, mikä on hieman koko maata (3,7 %) vähemmän.

# Kumulatiivinen yli-/alijäämä 2025, €/as.



Keski-Suomen kuntien yhteenlaskettu taseeseen kertynyt ylijäämä on selvästi koko maan keskimääräistä tasoa alhaisempi. Kuntien väliset erot ovat kuitenkin suuria, ja kolmessa kunnassa ylijäämää on koko maata enemmän.

Tilinpäätösarvioiden mukaan koko maassa alijäämäisiä kuntia oli 14 vuonna 2025, mikä on muutama kunta edellisvuotta vähemmän. Keski-Suomessa alijäämäisiä kuntia oli kaksi – kaksi vähemmän kuin edellisvuonna.